



☎ 0749 262 670; 0727 005 055

✉ office@mondoferm.ro

🌐 www.mondoferm.ro

📍 Str. Tineretului FN-Suceava (Burdujeni)



SHOWROOM

Str. Tineretului FN-Suceava (Burdujeni)
(În spatele stației Orizont)

Mobil: 0749 262 670

Mobil: 0727 005 055

office@mondoferm.ro

www.mondoferm.ro

Uși de interior cu finisaj sintetic



BASIC

CONSTRUCȚIA CANATULUI

Miezul canatului de ușă este făgure de stabilizare sau PAL tubular. Atât rama cât și canatul sunt acoperite pe ambele părți cu placă MDF/HDF. Canaturile sunt disponibile fie în varianta cu sticlă, fie cu panouri (plăci de 8mm grosime).

PROFILUL CANATULUI

Profilul muchiei canatului "K". Canaturile ușii, atât cele laterale cât și cel superior, sunt finisate cu bandă laminată în nuanța canatului.

FINISAJUL SUPRAFETEI

Canatul de ușă este acoperit cu folie DECOR. Rama geamului este acoperită cu folie în nuanța canatului.

MODELUL

Uși simple și ușii duble - toate modelele. Ușile pot fi executate în varianta de ușă glisante fără balamale și fără fat, în partea inferioară având un canal de ghidaj la elementul montat pe poduș.

ACCESORII incluse în prețul canatului

Tre balamale cu stift
Broască cu cheie simplă
Geam sacnat
Mâner tip scoică pentru ușii glisante

CULORI DISPONIBILE

Folie DECOR: Alb, Wenge, Gri Antracit, Bardolino, Cappuccino, Stejar European, Nuc, Olac, Stejar Alb

DIMENSIUNILE CANATULUI

Într-un canat - 60,70,80,90
În două canaturi - 120 - 180

TOCURI DISPONIBILE

Toc de ușă fix semireglabil cu lățimea de 9cm
Toc de ușă MDF reglabil 8-50cm
Toc de ușă metalic reglabil
Toc de ușă metalic de colț



« NOU »



PORTA DOORS

CONSTRUCȚIA CANATULUI

Miezul canatului de ușă este făgure de stabilizare sau PAL tubular. Atât rama cât și canatul sunt acoperite pe ambele părți cu placă MDF/HDF. Canaturile sunt disponibile fie în varianta cu sticlă, fie cu panouri (plăci de 8mm grosime).

PROFILUL CANATULUI

Profilul muchiei canatului "K". Canaturile ușii, atât cele laterale cât și cel superior, sunt finisate cu bandă laminată în nuanța canatului.

FINISAJUL SUPRAFETEI

Consultați informația în ultima ediție a catalogului PORTA DOORS, pentru fiecare model în parte.

MODELUL

Uși simple și ușii duble - toate modelele. Ușile pot fi executate în varianta de ușii glisante fără balamale și fără fat, în partea inferioară având un canal de ghidaj la elementul montat pe poduș.

ACCESORII incluse în prețul canatului

Tre balamale cu stift
Broască cu cheie simplă
Mâner tip scoică pentru ușii glisante

CULORI DISPONIBILE

Consultați informația în ultima ediție a catalogului PORTA DOORS, pentru fiecare model în parte.

DIMENSIUNILE CANATULUI

Într-un canat - 60,70,80,90
În două canaturi - 120 - 180

TOCURI DISPONIBILE

Toc de ușă MINIMAX
Toc de ușă PORTA SYSTEM
Toc de ușă metalic reglabil
Toc de ușă metalic de colț

« NOU »



Usi de interior cu finisaj sintetic

★ DIN STOC ★



HDF

CONSTRUCTIA CANATULUI

Modelul este realizat din sticlă cu panou. Este realizat din sticlă cu sistem gresit și panou sintetic realizat din PVC și acrilic realizat de 2 sau 3 straturi.

PROFILUL CANATULUI

Profilul modelului este realizat din sticlă cu panou sintetic și este realizat cu banda laminată în nuanța sticlăului.

FINISAJUL SUPRAFETEI

Canatul de usi este acoperit cu folie DECOR. Finisajul gresit este acoperit cu folie în nuanța canatului.

MODELUL

Este realizat din sticlă - toate modelele. Usile pot fi executate în variante pentru usi glisante fara balamale si fara balamale pentru intrarea unui canal de gîndire în elementul modelat pe profil.

ACCESORII incluse în profilul canatului

- Trei balamale cu sticlă
- Gresit colorat
- Gresit sintetic
- Maner tip scocă pentru usi glisante

CULORI DISPONIBILE

FOLE DECOR: Alb, Bej, Cămin, Fag, Negru, Stejar, Stejar Alb, Verde, Vin, Zăbrău.

DIMENSIUNILE CANATULUI

Usi din sticlă: 120" x 210" x 190" în sticlă colorată: 120" x 190"

TOCURI DISPONIBILE

- Toc de usi ECO cu latimea constantă de 5 cm și 10 cm
- Toc de usi în semicerc și latimea constantă de 9 cm
- Toc de usi în reglaj 8-80cm
- Toc de usi în reglaj 5-29-5cm
- Toc de usi în reglaj de colț de 5cm și 10cm



NOU

★ DIN STOC ★



DECOR

CONSTRUCTIA CANATULUI

Modelul este realizat din sticlă cu panou sintetic sau PAL, folie. Alături de sticlă este realizat și sistemul de gresit și panou sintetic realizat din PVC și acrilic realizat de 2 sau 3 straturi.

PROFILUL CANATULUI

Profilul modelului este realizat din sticlă cu panou sintetic și este realizat cu banda laminată în nuanța sticlăului.

FINISAJUL SUPRAFETEI

Canatul de usi este acoperit cu folie DECOR. Finisajul gresit este acoperit cu folie în nuanța canatului.

MODELUL

Este realizat din sticlă - toate modelele. Usile pot fi executate în variante pentru usi glisante fara balamale si fara balamale pentru intrarea unui canal de gîndire în elementul modelat pe profil.

ACCESORII incluse în profilul canatului

- Trei balamale cu sticlă
- Gresit colorat
- Gresit sintetic
- Maner tip scocă pentru usi glisante

CULORI DISPONIBILE

FOLE DECOR: Alb, Bej, Cămin, Fag, Negru, Stejar, Stejar Alb, Verde, Vin, Zăbrău.

DIMENSIUNILE CANATULUI

Usi din sticlă: 120" x 210" x 190" în sticlă colorată: 120" x 190"

TOCURI DISPONIBILE

- Toc de usi ECO cu latimea constantă de 5 cm și 10 cm
- Toc de usi în semicerc și latimea constantă de 9 cm
- Toc de usi în reglaj 8-80cm
- Toc de usi în reglaj 5-29-5cm
- Toc de usi în reglaj de colț de 5cm și 10cm



★ DIN STOC ★



SONG

CONSTRUCTIA CANATULUI

Modelul este realizat din sticlă cu panou sintetic sau PAL, folie. Alături de sticlă este realizat și sistemul de gresit și panou sintetic realizat din PVC și acrilic realizat de 2 sau 3 straturi.

PROFILUL CANATULUI

Profilul modelului este realizat din sticlă cu panou sintetic și este realizat cu banda laminată în nuanța sticlăului.

FINISAJUL SUPRAFETEI

Canatul de usi este acoperit cu folie DECOR. Finisajul gresit este acoperit cu folie în nuanța canatului.

MODELUL

Este realizat din sticlă - toate modelele. Usile pot fi executate în variante pentru usi glisante fara balamale si fara balamale pentru intrarea unui canal de gîndire în elementul modelat pe profil.

ACCESORII incluse în profilul canatului

- Trei balamale cu sticlă
- Gresit colorat
- Gresit sintetic
- Maner tip scocă pentru usi glisante

CULORI DISPONIBILE

FOLE DECOR: Alb, Bej, Cămin, Fag, Negru, Stejar, Stejar Alb, Verde, Vin, Zăbrău.

DIMENSIUNILE CANATULUI

Usi din sticlă: 120" x 210" x 190" în sticlă colorată: 120" x 190"

TOCURI DISPONIBILE

- Toc de usi ECO cu latimea constantă de 5 cm și 10 cm
- Toc de usi în semicerc și latimea constantă de 9 cm
- Toc de usi în reglaj 8-80cm
- Toc de usi în reglaj 5-29-5cm
- Toc de usi în reglaj de colț de 5cm și 10cm



★ LA COMANDĂ ★



Usi duble. Usi de camera

CONSTRUCTIA CANATULUI

Modelul este realizat din sticlă cu panou sintetic sau PAL, folie. Alături de sticlă este realizat și sistemul de gresit și panou sintetic realizat din PVC și acrilic realizat de 2 sau 3 straturi.

PROFILUL CANATULUI

Profilul modelului este realizat din sticlă cu panou sintetic și este realizat cu banda laminată în nuanța sticlăului.

FINISAJUL SUPRAFETEI

Canatul de usi este acoperit cu folie DECOR. Finisajul gresit este acoperit cu folie în nuanța canatului.

MODELUL

Este realizat din sticlă - toate modelele. Usile pot fi executate în variante pentru usi glisante fara balamale si fara balamale pentru intrarea unui canal de gîndire în elementul modelat pe profil.

ACCESORII incluse în profilul canatului

- Trei balamale cu sticlă
- Gresit colorat
- Gresit sintetic
- Maner tip scocă pentru usi glisante

CULORI DISPONIBILE

FOLE DECOR: Alb, Bej, Cămin, Fag, Negru, Stejar, Stejar Alb, Verde, Vin, Zăbrău.

DIMENSIUNILE CANATULUI

Usi din sticlă: 120" x 210" x 190" în sticlă colorată: 120" x 190"

TOCURI DISPONIBILE

- Toc de usi ECO cu latimea constantă de 5 cm și 10 cm
- Toc de usi în semicerc și latimea constantă de 9 cm
- Toc de usi în reglaj 8-80cm
- Toc de usi în reglaj 5-29-5cm
- Toc de usi în reglaj de colț de 5cm și 10cm



★ DIN STOC ★



DECOR

CONSTRUCTIA CANATULUI

Modelul este realizat din sticlă cu panou sintetic sau PAL, folie. Alături de sticlă este realizat și sistemul de gresit și panou sintetic realizat din PVC și acrilic realizat de 2 sau 3 straturi.

PROFILUL CANATULUI

Profilul modelului este realizat din sticlă cu panou sintetic și este realizat cu banda laminată în nuanța sticlăului.

FINISAJUL SUPRAFETEI

Canatul de usi este acoperit cu folie DECOR. Finisajul gresit este acoperit cu folie în nuanța canatului.

MODELUL

Este realizat din sticlă - toate modelele. Usile pot fi executate în variante pentru usi glisante fara balamale si fara balamale pentru intrarea unui canal de gîndire în elementul modelat pe profil.

ACCESORII incluse în profilul canatului

- Trei balamale cu sticlă
- Gresit colorat
- Gresit sintetic
- Maner tip scocă pentru usi glisante

CULORI DISPONIBILE

FOLE DECOR: Alb, Bej, Cămin, Fag, Negru, Stejar, Stejar Alb, Verde, Vin, Zăbrău.

DIMENSIUNILE CANATULUI

Usi din sticlă: 120" x 210" x 190" în sticlă colorată: 120" x 190"

TOCURI DISPONIBILE

- Toc de usi ECO cu latimea constantă de 5 cm și 10 cm
- Toc de usi în semicerc și latimea constantă de 9 cm
- Toc de usi în reglaj 8-80cm
- Toc de usi în reglaj 5-29-5cm
- Toc de usi în reglaj de colț de 5cm și 10cm



★ LA COMANDĂ ★



REMARCA

- Dacă se va instala în încăperi cu pereți înalt și, țigle și podea înaltă (parclet)
- Dacă se poate face pentru orice direcție sau, orice direcție de glisare.
- Tocuri reglabile din metal sau fara balamale, completează si fara alte accesorii (șurub)
- În cazul sistemelor de glisare canatul si locul nu realizează o închidere ermetică.

ACCESORII incluse în profilul sistemului de glisare

- Gresit
- Element suport pentru canat
- Element suport de glisare care glisare si stabilizator canatului în direcție verticală
- Maner tip scocă
- Pernele de masurare a distanței de glisare

TOCURI DISPONIBILE

• Toc de usi în reglaj 8-80cm



Sisteme de glisare

CULORI DISPONIBILE

FOLE DECOR: Alb, Bej, Cămin, Fag, Negru, Stejar, Stejar Alb, Verde, Vin, Zăbrău.

DIMENSIUNI

Pentru usi simple: 120" x 210" x 190"
Pentru usi duble: 120" x 190"

★ DIN STOC ★



SONG

CONSTRUCTIA CANATULUI

Modelul este realizat din sticlă cu panou sintetic sau PAL, folie. Alături de sticlă este realizat și sistemul de gresit și panou sintetic realizat din PVC și acrilic realizat de 2 sau 3 straturi.

PROFILUL CANATULUI

Profilul modelului este realizat din sticlă cu panou sintetic și este realizat cu banda laminată în nuanța sticlăului.

FINISAJUL SUPRAFETEI

Canatul de usi este acoperit cu folie DECOR. Finisajul gresit este acoperit cu folie în nuanța canatului.

MODELUL

Este realizat din sticlă - toate modelele. Usile pot fi executate în variante pentru usi glisante fara balamale si fara balamale pentru intrarea unui canal de gîndire în elementul modelat pe profil.

ACCESORII incluse în profilul canatului

- Trei balamale cu sticlă
- Gresit colorat
- Gresit sintetic
- Maner tip scocă pentru usi glisante

CULORI DISPONIBILE

FOLE DECOR: Alb, Bej, Cămin, Fag, Negru, Stejar, Stejar Alb, Verde, Vin, Zăbrău.

DIMENSIUNILE CANATULUI

Usi din sticlă: 120" x 210" x 190" în sticlă colorată: 120" x 190"

TOCURI DISPONIBILE

- Toc de usi ECO cu latimea constantă de 5 cm și 10 cm
- Toc de usi în semicerc și latimea constantă de 9 cm
- Toc de usi în reglaj 8-80cm
- Toc de usi în reglaj 5-29-5cm
- Toc de usi în reglaj de colț de 5cm și 10cm



★ LA COMANDĂ ★



CARACTERISTICI

- Pentru înlocuirea ușilor demontabile din sticlă și pentru sistemul de glisare de înaltă calitate și rezistență la impact și funcționare silențioasă și luminată de interior.
- Caracteristică bogată în detalii și usi și rapid sunt caracterizate de o calitate superioară și rezistență la impact.
- Suprafațele sunt acoperite cu folie DECOR și se pot realiza perfect cu nuanța canatului de usi.
- Căminul supraîncălzirii este realizat în perfecta concordanță cu nuanța canatului de usi.

DIMENSIUNILE DISPONIBILE

Suprafațele și luminatoarele laterale se realizează în concordanță cu dimensiunile individuale de sticlă.

TOCURI DISPONIBILE

- Toc de usi ECO cu latimea constantă de 5 cm și 10 cm (suprafațele individuale)
- Toc de usi în semicerc și latimea constantă de 9 cm (suprafațele individuale)
- Toc de usi în reglaj 8-80cm (suprafațele integrate)

CULORI DISPONIBILE

FOLE DECOR: Alb, Bej, Cămin, Fag, Negru, Stejar, Stejar Alb, Verde, Vin, Zăbrău.



Usi de interior cu finisaj sintetic

★ DIN STOC ★



SPLENDID

CONSTRUCTIA CANATULUI

Mezul canatului de usa este fabricat din stabilizator sau PAL tubular. Alai rama cat si mezul sunt acoperite pe ambele parti cu placaj MDF. Canaturile sunt disponibile fie in varianta cu sticlă si panouri (spaci de 8 mm grosime).

PROFILUL CANTULUI

Profilul muchii canatului "C". Canaturile usilor este lăterale cat si cel superior sunt finisate cu banda laminata in nuanta canatului.

FINISAJUL SUPRAFETEI

Canatul de usa este acoperit cu folie DECOR. Rama geamului este acoperita cu folie in nuanta canatului. Folia CPL.

MODELUL

Usa simpla si dubla - toate modelele. Usile pot fi executate in varianta pentru usa glisanta fara balamale si fara latari partii inferioare avand un canal de ghidaj la elementul montat pe poarta.

ACCESORI incluse in pretul canatului

- Trei balamale cu stit
- Balamale cu cheie simpla
- Geam securizat
- Maner tip scosor pentru usa glisanta.

CULORI DISPONIBILE


FOIE DECOR: AL, CRO, CAPORIO, Fag, Nuc, Stejar, Stejar Antr, Wenge, Venezi Antr.
FOIE CPL: Bardisilor, Capora, Carambola

DIMENSIUNILE CANATULUI

Usi intr-un canat: "80" / "70" / "60" / "50".
In doua canaturi: "120" / "100".

TOCURI DISPONIBILE

- Toc de usa ECO cu latimea constanta de 5 cm si 10 cm.
- Toc de usa la serotonind cu latimea constanta de 5 cm.
- Toc de usa metalic reglabil 8-50cm.
- Toc de usa metalic reglabil 9-29,5cm.
- Toc de usa metalic de colt de 5cm si 10cm.



Usi de interior cu finisaj sintetic

★ DIN STOC ★



LUIS

CONSTRUCTIA CANATULUI

Mezul canatului de usa este fabricat din stabilizator sau PAL tubular. Alai rama cat si mezul sunt acoperite pe ambele parti cu placaj MDF. Canaturile sunt disponibile fie in varianta cu sticlă si panouri (spaci de 8 mm grosime).

PROFILUL CANTULUI

Profilul muchii canatului "C". Canaturile usilor este lăterale cat si cel superior sunt finisate cu banda laminata in nuanta canatului.

FINISAJUL SUPRAFETEI

Canatul de usa este acoperit cu folie DECOR. Rama geamului este acoperita cu folie in nuanta canatului.

MODELUL

Usa simpla si dubla - toate modelele. Usile pot fi executate in varianta pentru usa glisanta fara balamale si fara latari partii inferioare avand un canal de ghidaj la elementul montat pe poarta.

ACCESORI incluse in pretul canatului

- Trei balamale cu stit
- Balamale cu cheie simpla
- Geam securizat
- Maner tip scosor pentru usa glisanta.

CULORI DISPONIBILE

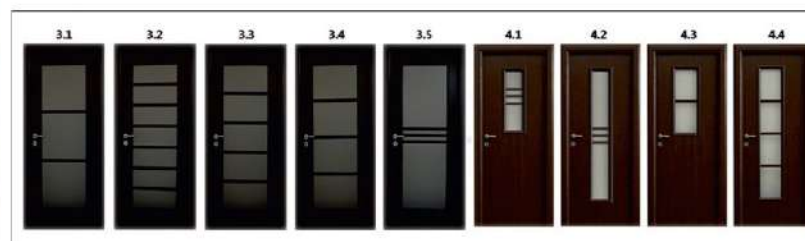
FOIE DECOR: AL, CRO, CAPORIO, Fag, Nuc, Stejar, Stejar Antr, Wenge, Venezi Antr.
FOIE CPL: Bardisilor, Capora, Carambola

DIMENSIUNILE CANATULUI

Usi intr-un canat: "80" / "70" / "60" / "50".
In doua canaturi: "120" / "100".

TOCURI DISPONIBILE

- Toc de usa ECO cu latimea constanta de 5 cm si 10 cm.
- Toc de usa la serotonind cu latimea constanta de 5 cm.
- Toc de usa metalic reglabil 8-50cm.
- Toc de usa metalic reglabil 9-29,5cm.
- Toc de usa metalic de colt de 5cm si 10cm.



★ DIN STOC ★



LIGHT

CONSTRUCTIA CANATULUI

Mezul canatului de usa este fabricat din stabilizator sau PAL tubular. Alai rama cat si mezul sunt acoperite pe ambele parti cu placaj MDF. Canaturile sunt disponibile fie in varianta cu sticlă si panouri (spaci de 8 mm grosime).

PROFILUL CANTULUI

Profilul muchii canatului "C". Canaturile usilor este lăterale cat si cel superior sunt finisate cu banda laminata in nuanta canatului.

FINISAJUL SUPRAFETEI

Canatul de usa este acoperit cu folie DECOR. Rama geamului este acoperita cu folie in nuanta canatului. Folia CPL.

MODELUL

Usa simpla si dubla - toate modelele. Usile pot fi executate in varianta pentru usa glisanta fara balamale si fara latari partii inferioare avand un canal de ghidaj la elementul montat pe poarta.

ACCESORI incluse in pretul canatului

- Trei balamale cu stit
- Balamale cu cheie simpla
- Geam securizat
- Maner tip scosor pentru usa glisanta.

CULORI DISPONIBILE

FOIE DECOR: AL, CRO, CAPORIO, Fag, Nuc, Stejar, Stejar Antr, Wenge, Venezi Antr.
FOIE CPL: Bardisilor, Capora, Carambola

DIMENSIUNILE CANATULUI

Usi intr-un canat: "80" / "70" / "60".
In doua canaturi: "120" / "100".

TOCURI DISPONIBILE

- Toc de usa ECO cu latimea constanta de 5 cm si 10 cm.
- Toc de usa la serotonind cu latimea constanta de 5 cm.
- Toc de usa metalic reglabil 8-50cm.
- Toc de usa metalic reglabil 9-29,5cm.
- Toc de usa metalic de colt de 5cm si 10cm.



★ DIN STOC ★



ORIZONT

CONSTRUCTIA CANATULUI

Mezul canatului de usa este fabricat din stabilizator sau PAL tubular. Alai rama cat si mezul sunt acoperite pe ambele parti cu placaj MDF. Canaturile sunt disponibile fie in varianta cu sticlă si panouri (spaci de 8 mm grosime).

PROFILUL CANTULUI

Profilul muchii canatului "C". Canaturile usilor este lăterale cat si cel superior sunt finisate cu banda laminata in nuanta canatului.

FINISAJUL SUPRAFETEI

Canatul de usa este acoperit cu folie DECOR. Rama geamului este acoperita cu folie in nuanta canatului. Folia CPL.

MODELUL

Usa simpla si dubla - toate modelele. Usile pot fi executate in varianta pentru usa glisanta fara balamale si fara latari partii inferioare avand un canal de ghidaj la elementul montat pe poarta.

ACCESORI incluse in pretul canatului

- Trei balamale cu stit
- Balamale cu cheie simpla
- Geam securizat
- Maner tip scosor pentru usa glisanta.

CULORI DISPONIBILE


FOIE DECOR: AL, CRO, CAPORIO, Fag, Nuc, Stejar, Stejar Antr, Wenge, Venezi Antr.
FOIE CPL: Bardisilor, Capora, Carambola

DIMENSIUNILE CANATULUI

Usi intr-un canat: "80" / "70" / "60".
In doua canaturi: "120" / "100".

TOCURI DISPONIBILE

- Toc de usa ECO cu latimea constanta de 5 cm si 10 cm.
- Toc de usa la serotonind cu latimea constanta de 5 cm.
- Toc de usa metalic reglabil 8-50cm.
- Toc de usa metalic de colt de 5cm si 10cm.

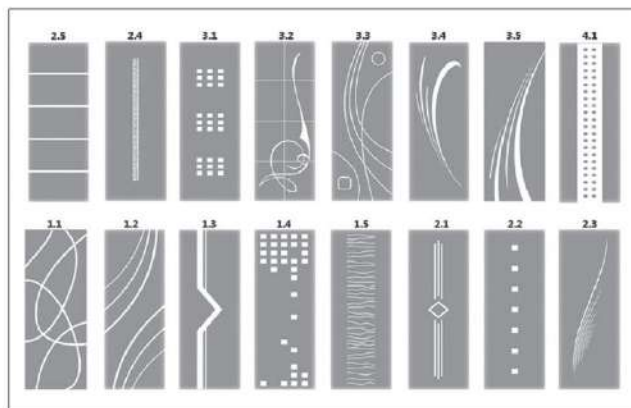


★ DIN STOC ★



PROGRESS

Modele sablare



★ DIN STOC ★



CONSTRUCTIA CANATULUI

Mezul canatului de usa este fabricat din stabilizator sau PAL tubular. Alai rama cat si mezul sunt acoperite pe ambele parti cu placaj MDF. Canaturile sunt disponibile fie in varianta cu sticlă si panouri (spaci de 8 mm grosime).

PROFILUL CANTULUI

Profilul muchii canatului "C". Canaturile usilor este lăterale cat si cel superior sunt finisate cu banda laminata in nuanta canatului.

FINISAJUL SUPRAFETEI

Canatul de usa este acoperit cu folie DECOR. Rama geamului este acoperita cu folie in nuanta canatului. Folia CPL.

MODELUL

Usa simpla si dubla - toate modelele. Usile pot fi executate in varianta pentru usa glisanta fara balamale si fara latari partii inferioare avand un canal de ghidaj la elementul montat pe poarta.

ACCESORI incluse in pretul canatului

- Trei balamale cu stit
- Balamale cu cheie simpla
- Geam securizat
- Maner tip scosor pentru usa glisanta.

CULORI DISPONIBILE

FOIE DECOR: AL, CRO, CAPORIO, Fag, Nuc, Stejar, Stejar Antr, Wenge, Venezi Antr.
FOIE CPL: Bardisilor, Capora, Carambola

DIMENSIUNILE CANATULUI

Usi intr-un canat: "80" / "70" / "60".
In doua canaturi: "120" / "100".

TOCURI DISPONIBILE

- Toc de usa ECO cu latimea constanta de 5 cm si 10 cm.
- Toc de usa la serotonind cu latimea constanta de 5 cm.
- Toc de usa metalic reglabil 8-50cm.
- Toc de usa metalic de colt de 5cm si 10cm.



« NOU »

Usi de interior cu finisaj sintetic

★ DIN STOC ★



ARCOS

CONSTRUCTIA CANATULUI

Miezul canatului de usa este fabricat din PAL subliniat. Alai ramnecat si miezul sunt acoperite pe ambele parti cu placaj MDF. Canaturile sunt disponibile fie in varianta cu sticlă, fie cu panouri (placi de 8 mm grosime).

PROFILUL CANTULUI

Profilul muchiei canatului "C". Canaturile usatate cele laterale est si cel superior sunt finisate cu banda laminata in nuanta canatului.

FINISAJUL SUPRAFETEI

Canatul de usa este acoperit cu folie DECOR. Ramnecatul este acoperit cu folie in nuanta canatului.

MODELUL

Usa simpla si dubla - toate modelele. Usile pot fi executate in varianta pentru usa glisanta fara balamale si fara latun partea inferioara avand un canal de ghidaj la elementul montat pe podina.

ACCESORII incluse in pretul canatului

- Trei balamale cu stift
- Broscuta cu cheie simpla
- Geamul usitat
- Mânner tip scocota pentru usa glisanta.

CULORII DISPONIBILE

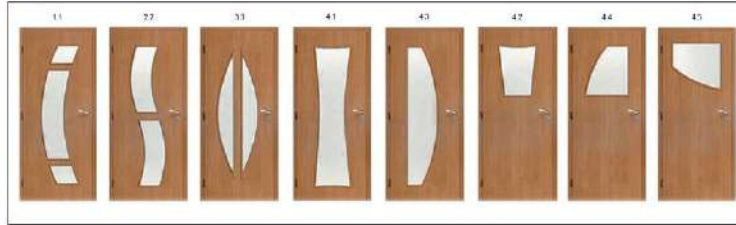
FOLIE DECOR: Al, Crea, Capucino, Fag, Nuc, Stejar, Stejar Aniu, Pirene, Viteaz/Alu.

DIMENSIUNILE CANATULUI

Usa intr-un canat: "60" / "70" / "80" / "90"
Usa doua canaturi: "120" / "180"

TOCURI DISPONIBILE

- Toc de usa ECO cu latimea constanta de 5 cm si 10 cm
- Toc de usa fixa antrenandu cu latimea constanta de 5 cm
- Toc de usa MDF regulabil 8-90cm
- Toc de usa metalic regulabil 8-29,5cm
- Toc de usa metalic de cost de 5cm si 10cm.



CONSTRUCTIA CANATULUI

Miezul canatului de usa este fabricat din PAL subliniat. Alai ramnecat si miezul sunt acoperite pe ambele parti cu placaj MDF. Canaturile sunt disponibile fie in varianta cu sticlă, fie cu panouri (placi de 8 mm grosime).

PROFILUL CANTULUI

Profilul muchiei canatului "C". Canaturile usatate cele laterale est si cel superior sunt finisate cu banda laminata in nuanta canatului.

FINISAJUL SUPRAFETEI

Canatul de usa este acoperit cu folie DECOR. Ramnecatul este acoperit cu folie in nuanta canatului.
Folie CPL

MODELUL

Usa simpla si dubla - toate modelele. Usile pot fi executate in varianta pentru usa glisanta fara balamale si fara latun partea inferioara avand un canal de ghidaj la elementul montat pe podina.

ACCESORII incluse in pretul canatului

- Trei balamale cu stift
- Broscuta cu cheie simpla
- Geamul usitat
- Mânner tip scocota pentru usa glisanta.

CULORII DISPONIBILE


FOLIE DECOR: Al, Crea, Capucino, Fag, Nuc, Stejar, Stejar Aniu, Pirene, Viteaz/Alu.
FOLIE CPL: Bardocis, Casaru, Drexelino

DIMENSIUNILE CANATULUI

Usa intr-un canat: "60" / "70" / "80" / "90"
Usa doua canaturi: "120" / "180"

TOCURI DISPONIBILE

- Toc de usa ECO cu latimea constanta de 5 cm si 10 cm
- Toc de usa fixa antrenandu cu latimea constanta de 5 cm
- Toc de usa MDF regulabil 8-90cm
- Toc de usa metalic regulabil 8-29,5cm
- Toc de usa metalic de cost de 5cm si 10cm.



★ DIN STOC ★



GOLD

CONSTRUCTIA CANATULUI

Miezul canatului de usa este fabricat din PAL subliniat. Alai ramnecat si miezul sunt acoperite pe ambele parti cu placaj MDF. Canaturile sunt disponibile fie in varianta cu sticlă, fie cu panouri (placi de 8 mm grosime).

PROFILUL CANTULUI

Profilul muchiei canatului "C". Canaturile usatate cele laterale est si cel superior sunt finisate cu banda laminata in nuanta canatului.

FINISAJUL SUPRAFETEI

Canatul de usa este acoperit cu folie DECOR. Ramnecatul este acoperit cu folie in nuanta canatului.
Folie CPL

MODELUL

Usa simpla si dubla - toate modelele. Usile pot fi executate in varianta pentru usa glisanta fara balamale si fara latun partea inferioara avand un canal de ghidaj la elementul montat pe podina.

ACCESORII incluse in pretul canatului

- Trei balamale cu stift
- Broscuta cu cheie simpla
- Geamul usitat
- Mânner tip scocota pentru usa glisanta.

CULORII DISPONIBILE


FOLIE DECOR: Al, Crea, Capucino, Fag, Nuc, Stejar, Stejar Aniu, Pirene, Viteaz/Alu.
FOLIE CPL: Bardocis, Casaru, Drexelino

DIMENSIUNILE CANATULUI

Usa intr-un canat: "60" / "70" / "80" / "90"
Usa doua canaturi: "120" / "180"

TOCURI DISPONIBILE

- Toc de usa ECO cu latimea constanta de 5 cm si 10 cm
- Toc de usa fixa antrenandu cu latimea constanta de 5 cm
- Toc de usa MDF regulabil 8-90cm
- Toc de usa metalic regulabil 8-29,5cm
- Toc de usa metalic de cost de 5cm si 10cm.



★ DIN STOC ★



QUADRAT

Usi de interior cu finisaj sintetic

★ DIN STOC ★



VINTAGE

CONSTRUCTIA CANATULUI

Miezul canatului de usa este fabricat din PAL subliniat. Alai ramnecat si miezul sunt acoperite pe ambele parti cu placaj MDF. Canaturile sunt disponibile fie in varianta cu sticlă, fie cu panouri (placi de 8 mm grosime).

PROFILUL CANTULUI

Profilul muchiei canatului "C". Canaturile usatate cele laterale est si cel superior sunt finisate cu banda laminata in nuanta canatului.

FINISAJUL SUPRAFETEI

Canatul de usa este acoperit cu folie DECOR. Ramnecatul este acoperit cu folie in nuanta canatului.

MODELUL

Usa simpla si dubla - toate modelele. Usile pot fi executate in varianta pentru usa glisanta fara balamale si fara latun partea inferioara avand un canal de ghidaj la elementul montat pe podina.

ACCESORII incluse in pretul canatului

- Trei balamale cu stift
- Broscuta cu cheie simpla
- Geamul usitat
- Mânner tip scocota pentru usa glisanta.

CULORII DISPONIBILE

FOLIE DECOR: Al, Crea, Capucino, Fag, Nuc, Stejar, Stejar Aniu, Pirene, Viteaz/Alu.

DIMENSIUNILE CANATULUI

Usa intr-un canat: "60" / "70" / "80" / "90"
Usa doua canaturi: "120" / "180"

TOCURI DISPONIBILE

- Toc de usa ECO cu latimea constanta de 5 cm si 10 cm
- Toc de usa fixa antrenandu cu latimea constanta de 5 cm
- Toc de usa MDF regulabil 8-90cm
- Toc de usa metalic regulabil 8-29,5cm
- Toc de usa metalic de cost de 5cm si 10cm.



★ DIN STOC ★



ELIAS

CONSTRUCTIA CANATULUI

Miezul canatului de usa este fabricat din PAL subliniat. Alai ramnecat si miezul sunt acoperite pe ambele parti cu placaj MDF. Canaturile sunt disponibile fie in varianta cu sticlă, fie cu panouri (placi de 8 mm grosime).

PROFILUL CANTULUI

Profilul muchiei canatului "C". Canaturile usatate cele laterale est si cel superior sunt finisate cu banda laminata in nuanta canatului.

FINISAJUL SUPRAFETEI

Canatul de usa este acoperit cu folie DECOR. Ramnecatul este acoperit cu folie in nuanta canatului.

MODELUL

Usa simpla si dubla - toate modelele. Usile pot fi executate in varianta pentru usa glisanta fara balamale si fara latun partea inferioara avand un canal de ghidaj la elementul montat pe podina.

ACCESORII incluse in pretul canatului

- Trei balamale cu stift
- Broscuta cu cheie simpla
- Geamul usitat
- Mânner tip scocota pentru usa glisanta.

CULORII DISPONIBILE

FOLIE DECOR: Al, Crea, Capucino, Fag, Nuc, Stejar, Stejar Aniu, Pirene, Viteaz/Alu.

DIMENSIUNILE CANATULUI

Usa intr-un canat: "60" / "70" / "80" / "90"
Usa doua canaturi: "120" / "180"

TOCURI DISPONIBILE

- Toc de usa ECO cu latimea constanta de 5 cm si 10 cm
- Toc de usa fixa antrenandu cu latimea constanta de 5 cm
- Toc de usa MDF regulabil 8-90cm
- Toc de usa metalic regulabil 8-29,5cm
- Toc de usa metalic de cost de 5cm si 10cm.



★ DIN STOC ★



INFINIT

CONSTRUCTIA CANATULUI

Miezul canatului de usa este fabricat din PAL subliniat. Alai ramnecat si miezul sunt acoperite pe ambele parti cu placaj MDF. Canaturile sunt disponibile fie in varianta cu sticlă, fie cu panouri (placi de 8 mm grosime).

PROFILUL CANTULUI

Profilul muchiei canatului "C". Canaturile usatate cele laterale est si cel superior sunt finisate cu banda laminata in nuanta canatului.

FINISAJUL SUPRAFETEI

Canatul de usa este acoperit cu folie DECOR. Ramnecatul este acoperit cu folie in nuanta canatului.

MODELUL

Usa simpla si dubla - toate modelele. Usile pot fi executate in varianta pentru usa glisanta fara balamale si fara latun partea inferioara avand un canal de ghidaj la elementul montat pe podina.

ACCESORII incluse in pretul canatului

- Trei balamale cu stift
- Broscuta cu cheie simpla
- Geamul usitat
- Mânner tip scocota pentru usa glisanta.

CULORII DISPONIBILE

FOLIE DECOR: Al, Crea, Capucino, Fag, Nuc, Stejar, Stejar Aniu, Pirene, Viteaz/Alu.

DIMENSIUNILE CANATULUI

Usa intr-un canat: "60" / "70" / "80" / "90"
Usa doua canaturi: "120" / "180"

TOCURI DISPONIBILE

- Toc de usa ECO cu latimea constanta de 5 cm si 10 cm
- Toc de usa fixa antrenandu cu latimea constanta de 5 cm
- Toc de usa MDF regulabil 8-90cm
- Toc de usa metalic regulabil 8-29,5cm
- Toc de usa metalic de cost de 5cm si 10cm.

